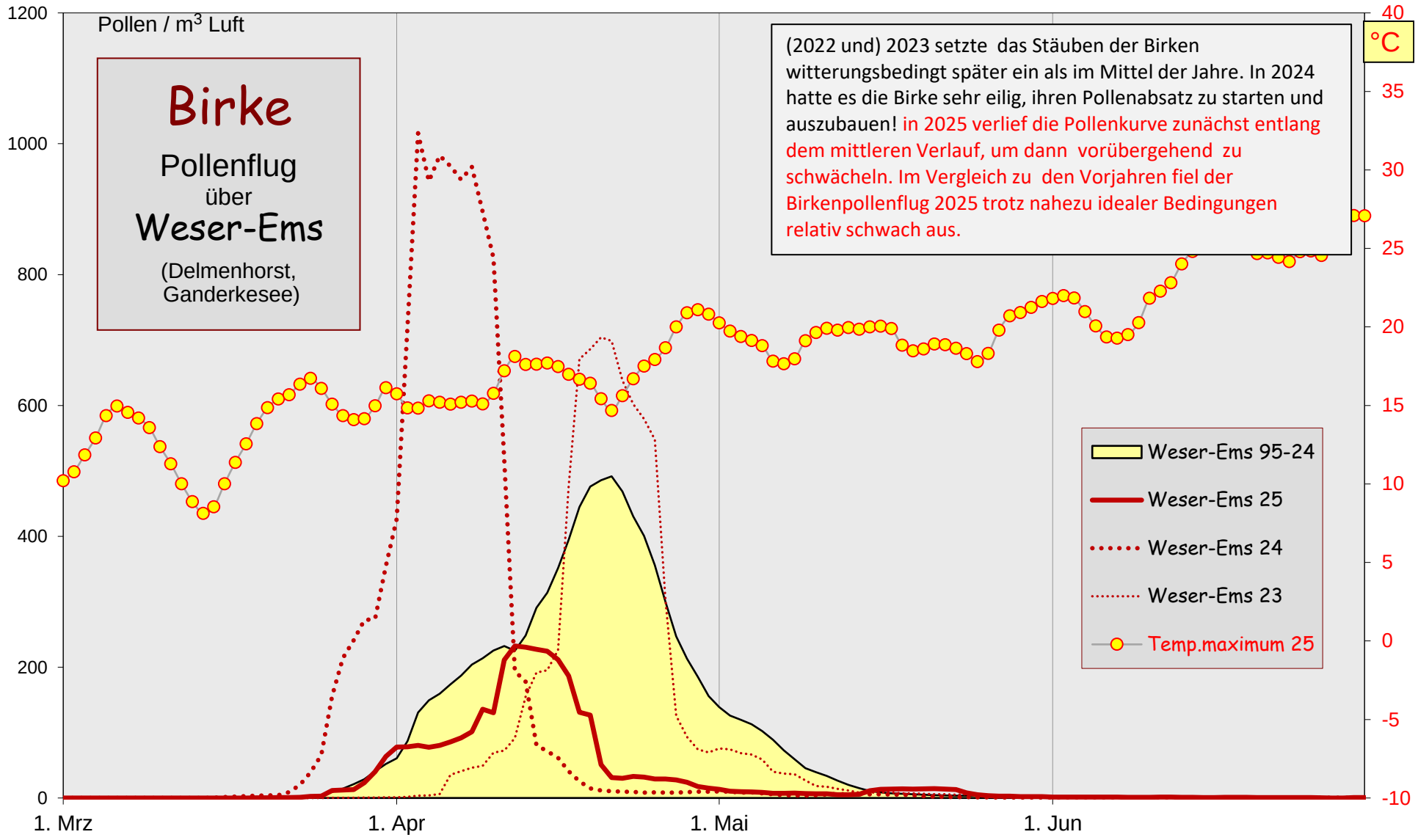
Pollen / m³ Luft
Birke
Pollenflug
über
Weser-Ems
(Delmenhorst,
Ganderkesee)
(2022 und) 2023 setzte das Stäuben der Birken witterungsbedingt später ein als im Mittel der Jahre. In 2024 hatte es die Birke sehr eilig, ihren Pollenabsatz zu starten und auszubauen! in 2025 verlief die Pollenkurve zunächst entlang dem mittleren Verlauf, um dann vorübergehend zu schwächeln. Im Vergleich zu den Vorjahren fiel der Birkenpollenflug 2025 trotz nahezu idealer Bedingungen relativ schwach aus.
°C
Weser-Ems 95-24
Weser-Ems 25
Weser-Ems 24
Weser-Ems 23
Temp.maximum 25
1200
1000
800
600
400
200
0
40
35
30
25
20
15
10
5
0
-5
-10
1. Mrz
1. Apr
1. Mai
1. Jun

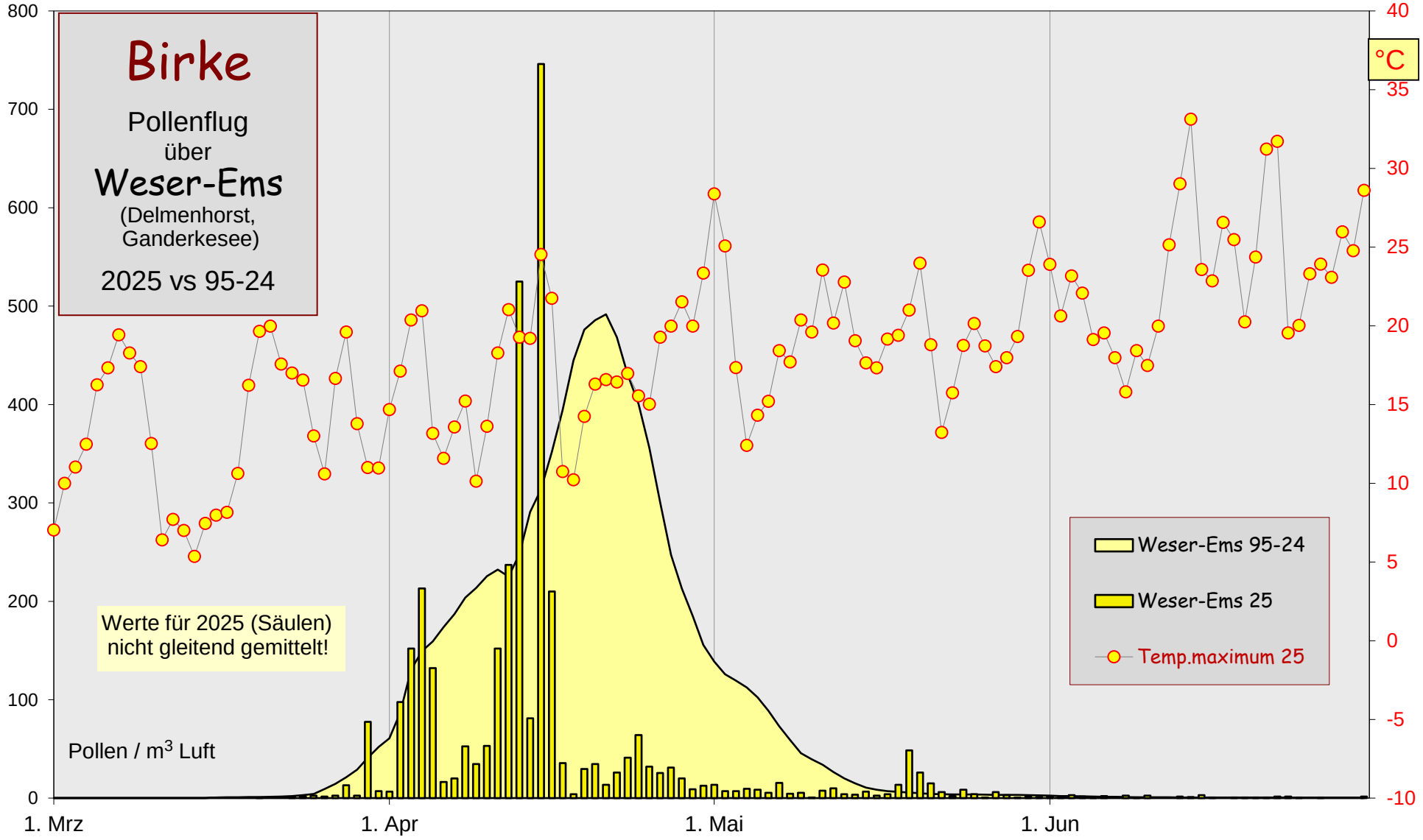
Birke
Pollenflug
über
Weser-Ems
(Delmenhorst,
Ganderkesee)
2025 vs 95-24
Werte für 2025 (Säulen)
nicht gleitend gemittelt!
Pollen / m3 Luft
°C
Weser-Ems 95-24
Weser-Ems 25
Temp.maximum 25
800
700
600
500
400
300
200
100
0
40
35
30
25
20
15
10
5
0
-5
-10
1. Mrz
1. Apr
1. Mai
1. Jun

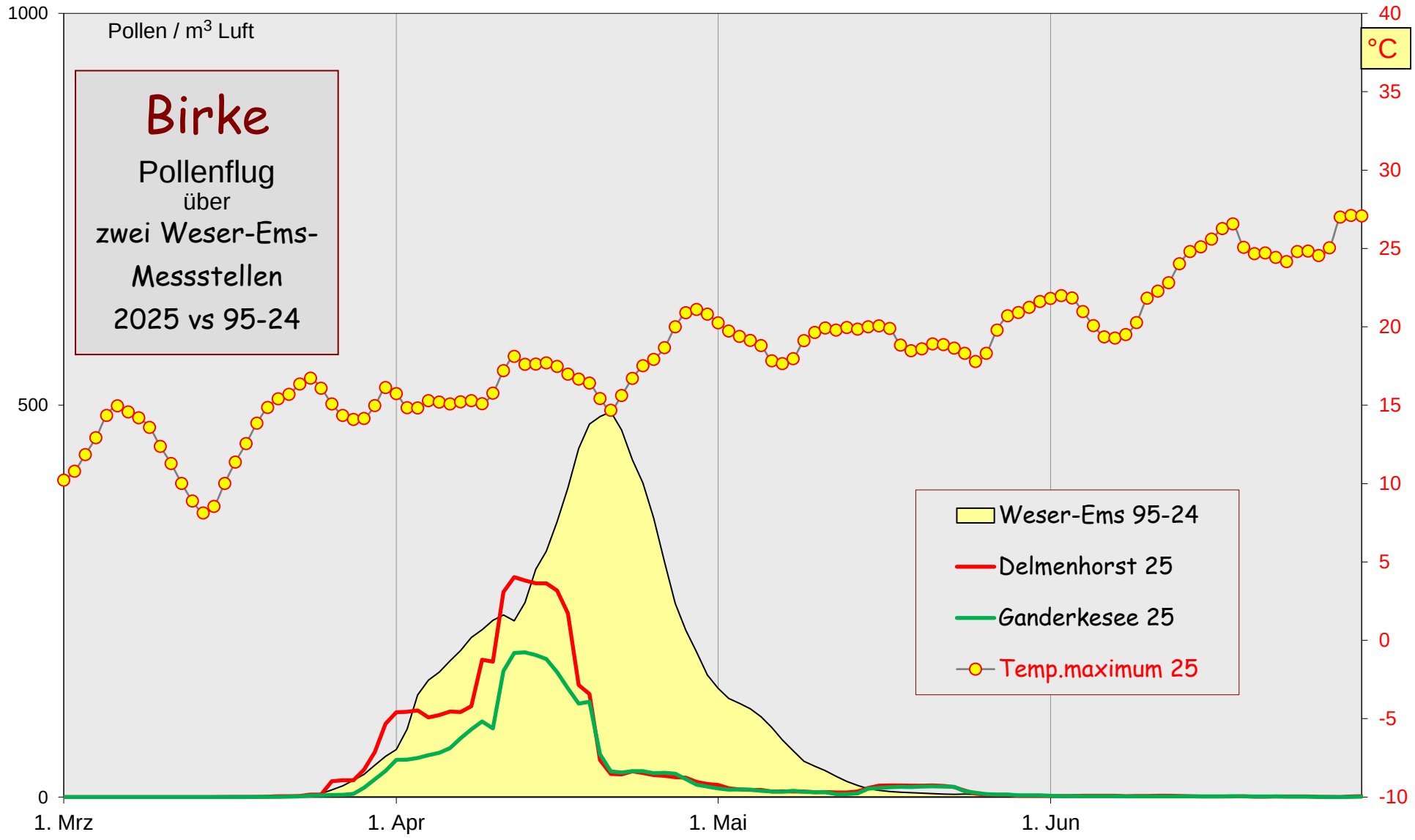
Pollen / m3 Luft
Birke
Pollenflug
über
zwei Weser-Ems-
Messstellen
2025 vs 95-24
1000
500
0
40
35
30
25
20
15
10
5
0
-5
-10
°C
1. Mrz
1. Apr
1. Mai
1. Jun
Weser-Ems 95-24
Delmenhorst 25
Ganderkesee 25
Temp.maximum 25