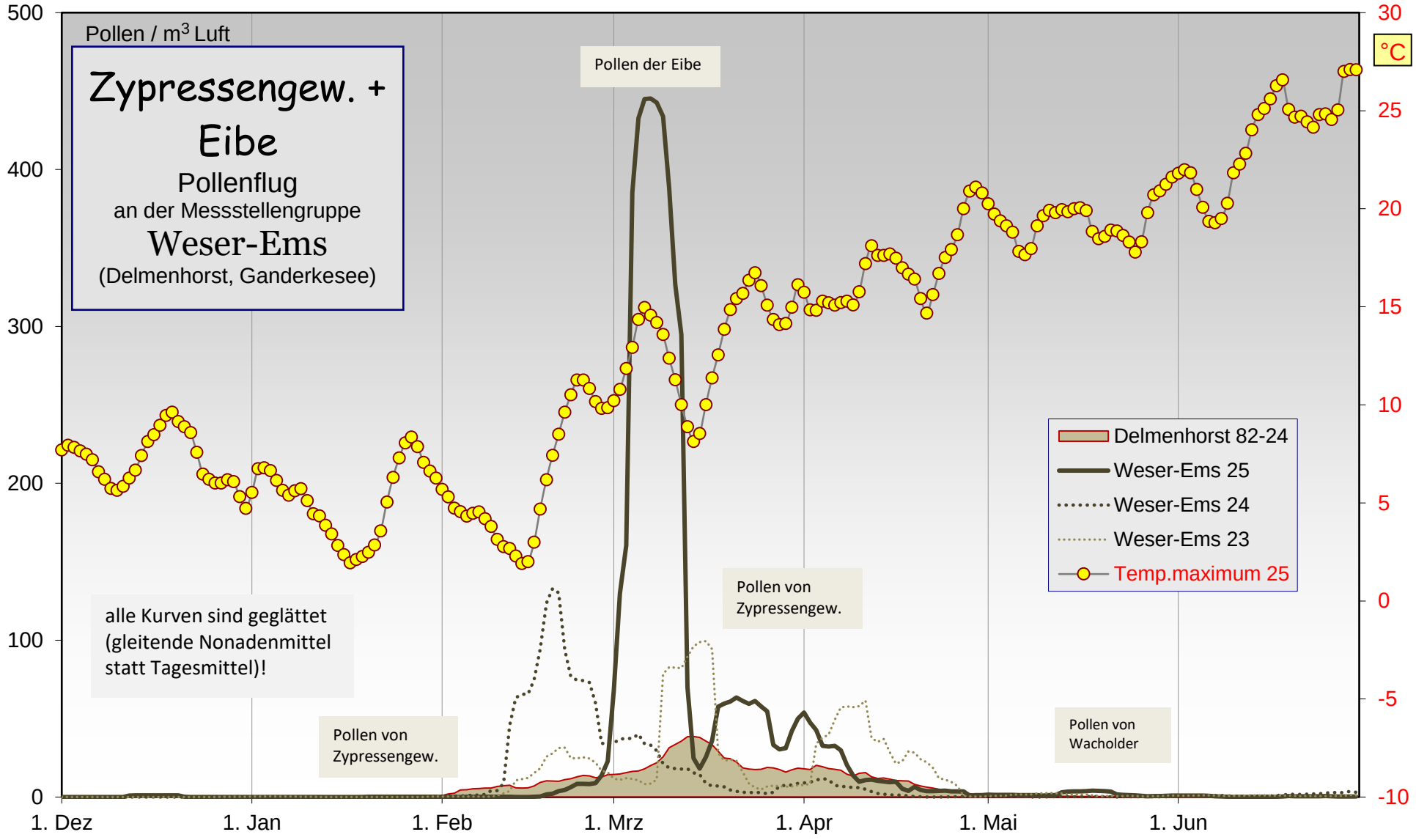
Pollen / m³ Luft
Zypressengew. + Eibe
Pollenflug
an der Messstellengruppe
Weser-Ems
(Delmenhorst, Ganderkesee)
Pollen der Eibe
Pollen von Zypressengew.
Pollen von Zypressengew.
Pollen von Wacholder
alle Kurven sind geglättet (gleitende Nonadenmittel statt Tagesmittel)!
Delmenhorst 82-24
Weser-Ems 25
Weser-Ems 24
Weser-Ems 23
Temp.maximum 25
°C
500
400
300
200
100
0
30
25
20
15
10
5
0
-5
-10
1. Dez
1. Jan
1. Feb
1. Mrz
1. Apr
1. Mai
1. Jun

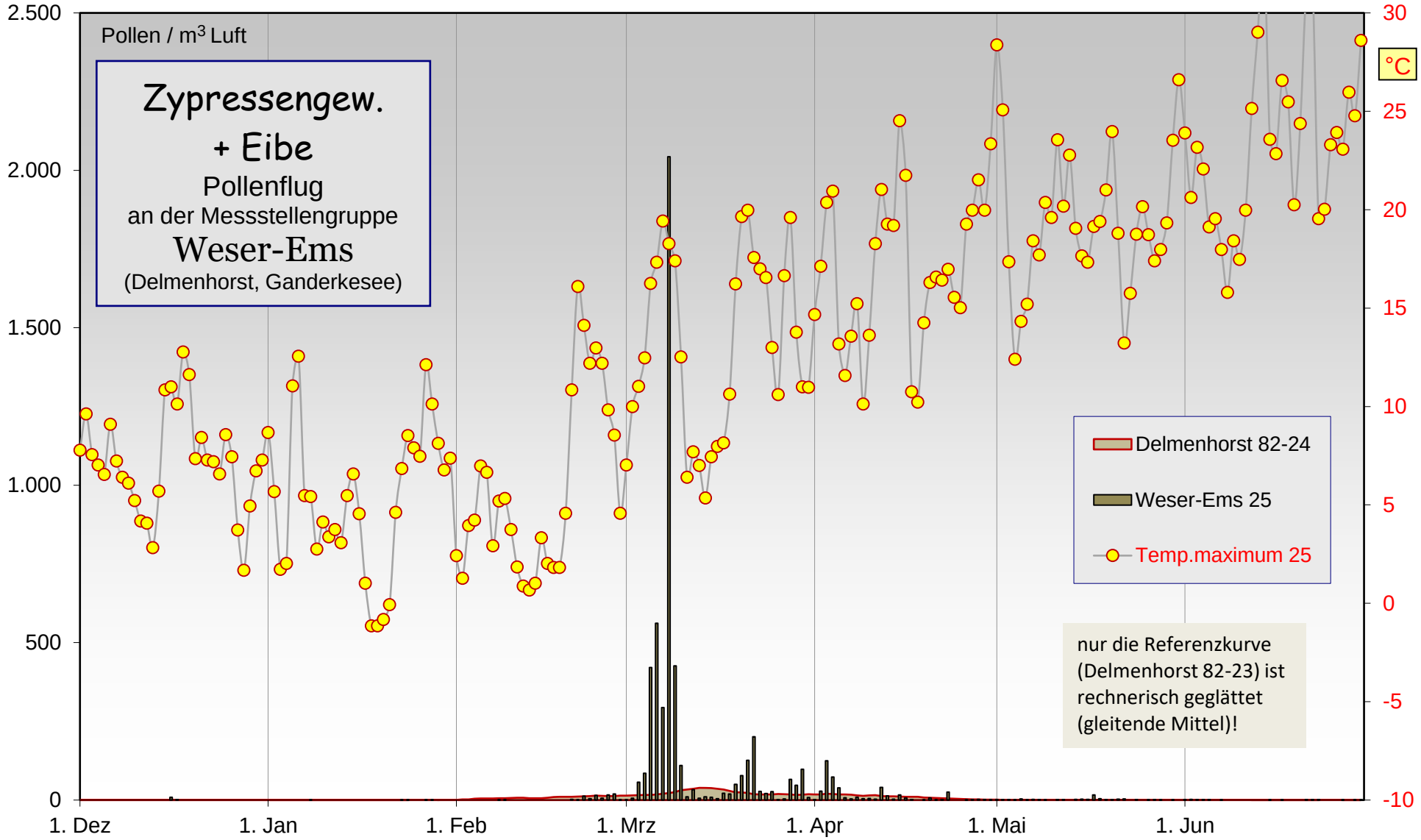
Pollen / m³ Luft
Zypressengew.
+ Eibe
Pollenflug
an der Messstellengruppe
Weser-Ems
(Delmenhorst, Ganderkesee)
2.500
2.000
1.500
1.000
500
0
30
25
20
15
10
5
0
-5
-10
°C
1. Dez
1. Jan
1. Feb
1. Mrz
1. Apr
1. Mai
1. Jun
Delmenhorst 82-24
Weser-Ems 25
Temp.maximum 25
nur die Referenzkurve (Delmenhorst 82-23) ist rechnerisch geglättet (gleitende Mittel)!

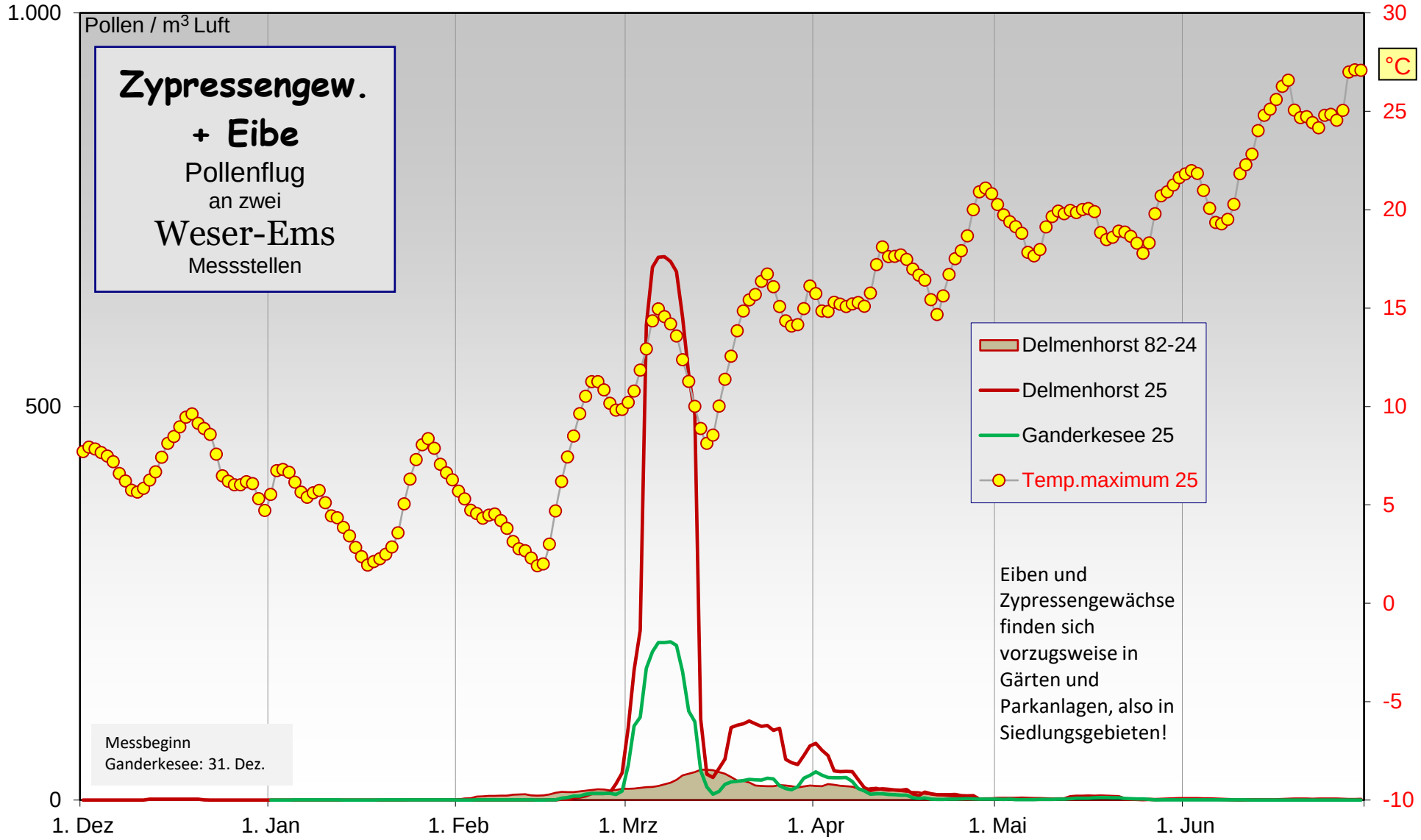
Zypressengew.
+ Eibe
Pollenflug
an zwei
Weser-Ems
Messstellen
Pollen / m³ Luft
°C
1.000
500
0
30
25
20
15
10
5
0
-5
-10
1. Dez
1. Jan
1. Feb
1. Mrz
1. Apr
1. Mai
1. Jun
Delmenhorst 82-24
Delmenhorst 25
Ganderkesee 25
Temp.maximum 25
Eiben und Zypressengewächse finden sich vorzugsweise in Gärten und Parkanlagen, also in Siedlungsgebieten!
Messbeginn
Ganderkesee: 31. Dez.