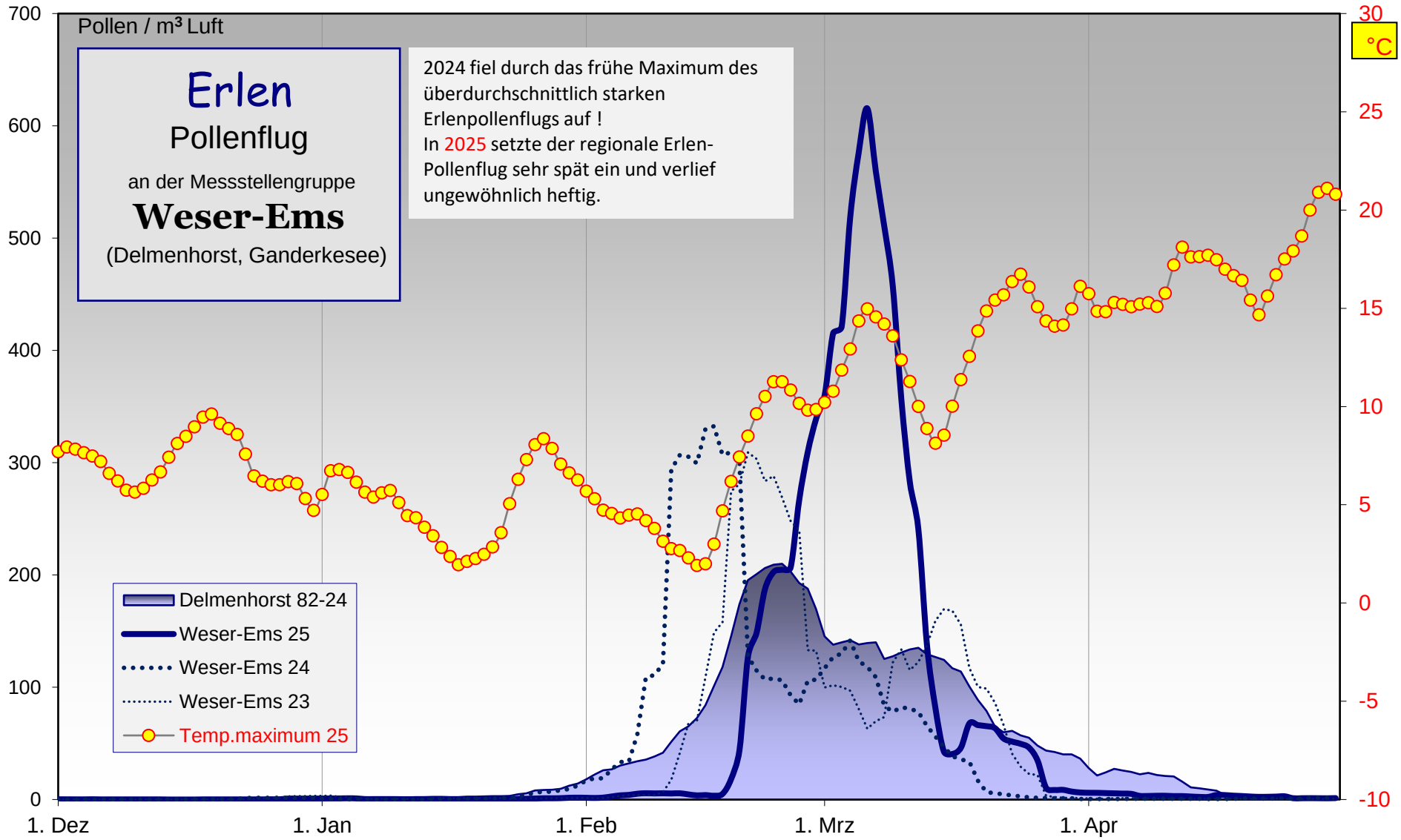
Pollen / m³ Luft
Erlen
Pollenflug
an der Messstellengruppe
Weser-Ems
(Delmenhorst, Ganderkesee)
2024 fiel durch das frühe Maximum des überdurchschnittlich starken Erlenpollenflugs auf !
In 2025 setzte der regionale Erlen-Pollenflug sehr spät ein und verlief ungewöhnlich heftig.
Delmenhorst 82-24
Weser-Ems 25
Weser-Ems 24
Weser-Ems 23
Temp.maximum 25
°C
700
600
500
400
300
200
100
0
30
25
20
15
10
5
0
-5
-10
1. Dez
1. Jan
1. Feb
1. Mrz
1. Apr

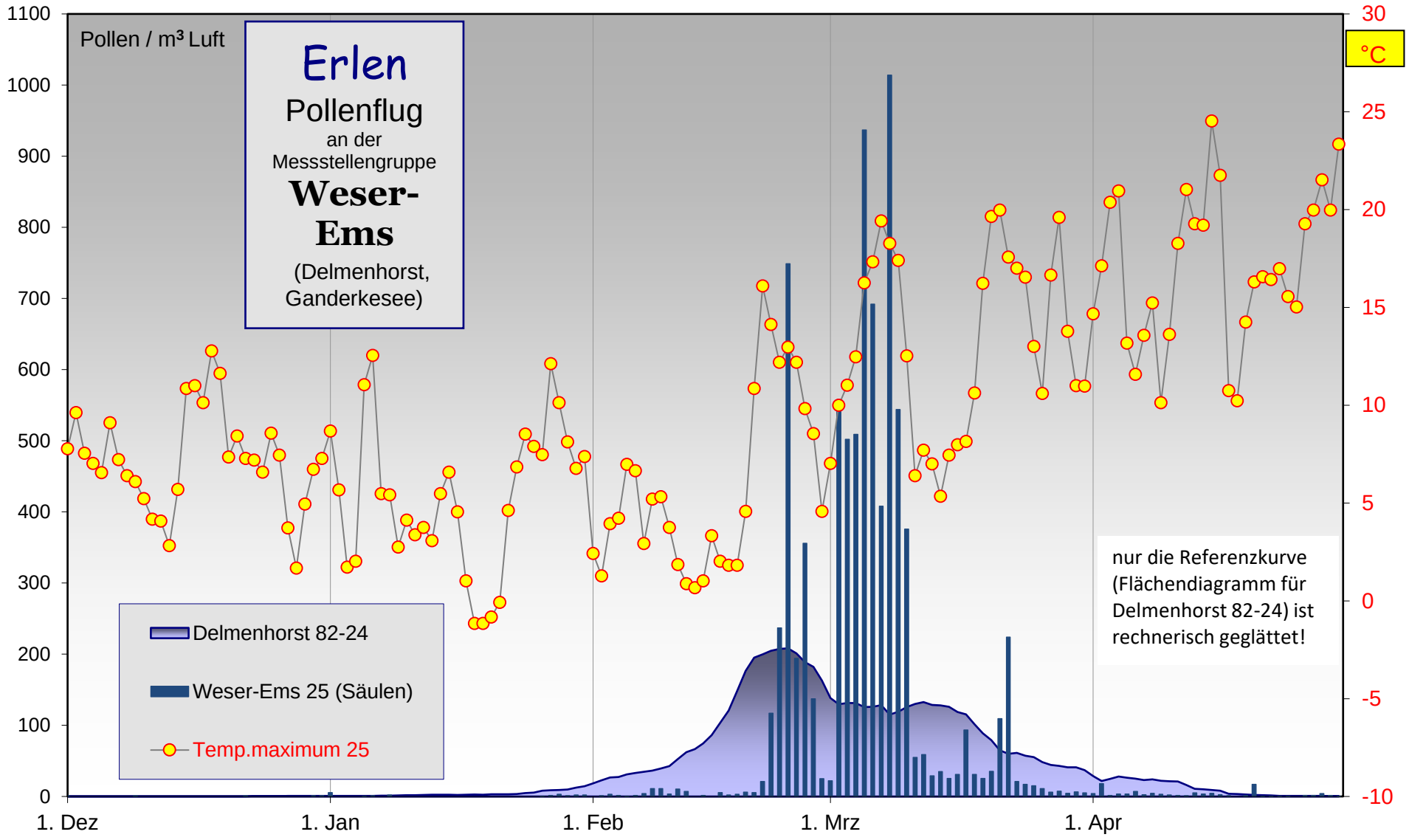
Erlen
Pollenflug
an der
Messstellengruppe
Weser-Ems
(Delmenhorst, Ganderkesee)
Pollen / m³ Luft
°C
1100
1000
900
800
700
600
500
400
300
200
100
0
30
25
20
15
10
5
0
-5
-10
1. Dez
1. Jan
1. Feb
1. Mrz
1. Apr
Delmenhorst 82-24
Weser-Ems 25 (Säulen)
Temp.maximum 25
nur die Referenzkurve (Flächendiagramm für Delmenhorst 82-24) ist rechnerisch geglättet!

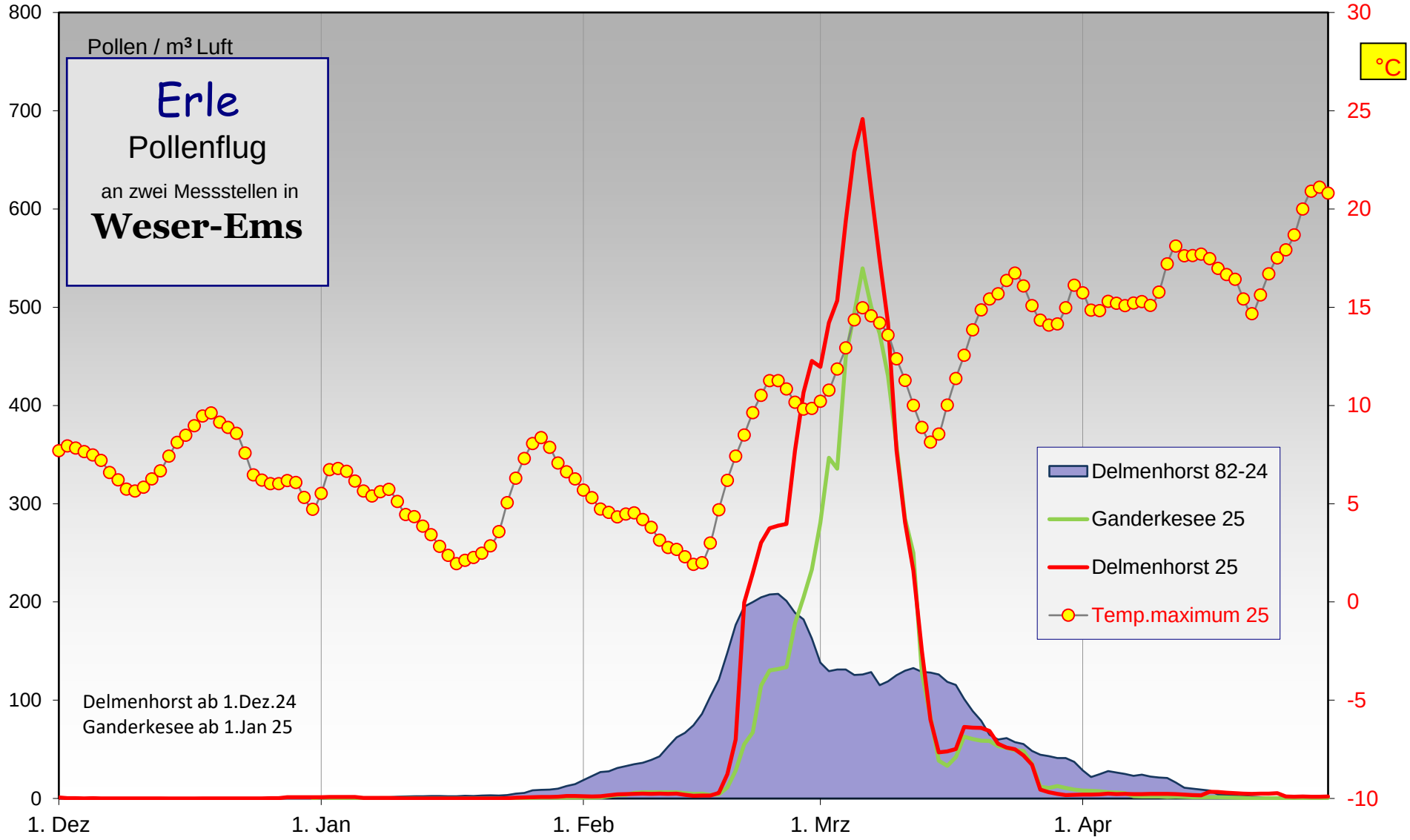
Pollen / m³ Luft
Erle
Pollenflug
an zwei Messstellen in
Weser-Ems
°C
Delmenhorst 82-24
Ganderkesee 25
Delmenhorst 25
Temp.maximum 25
Delmenhorst ab 1.Dez.24
Ganderkesee ab 1.Jan 25
800
700
600
500
400
300
200
100
0
30
25
20
15
10
5
0
-5
-10
1. Dez
1. Jan
1. Feb
1. Mrz
1. Apr