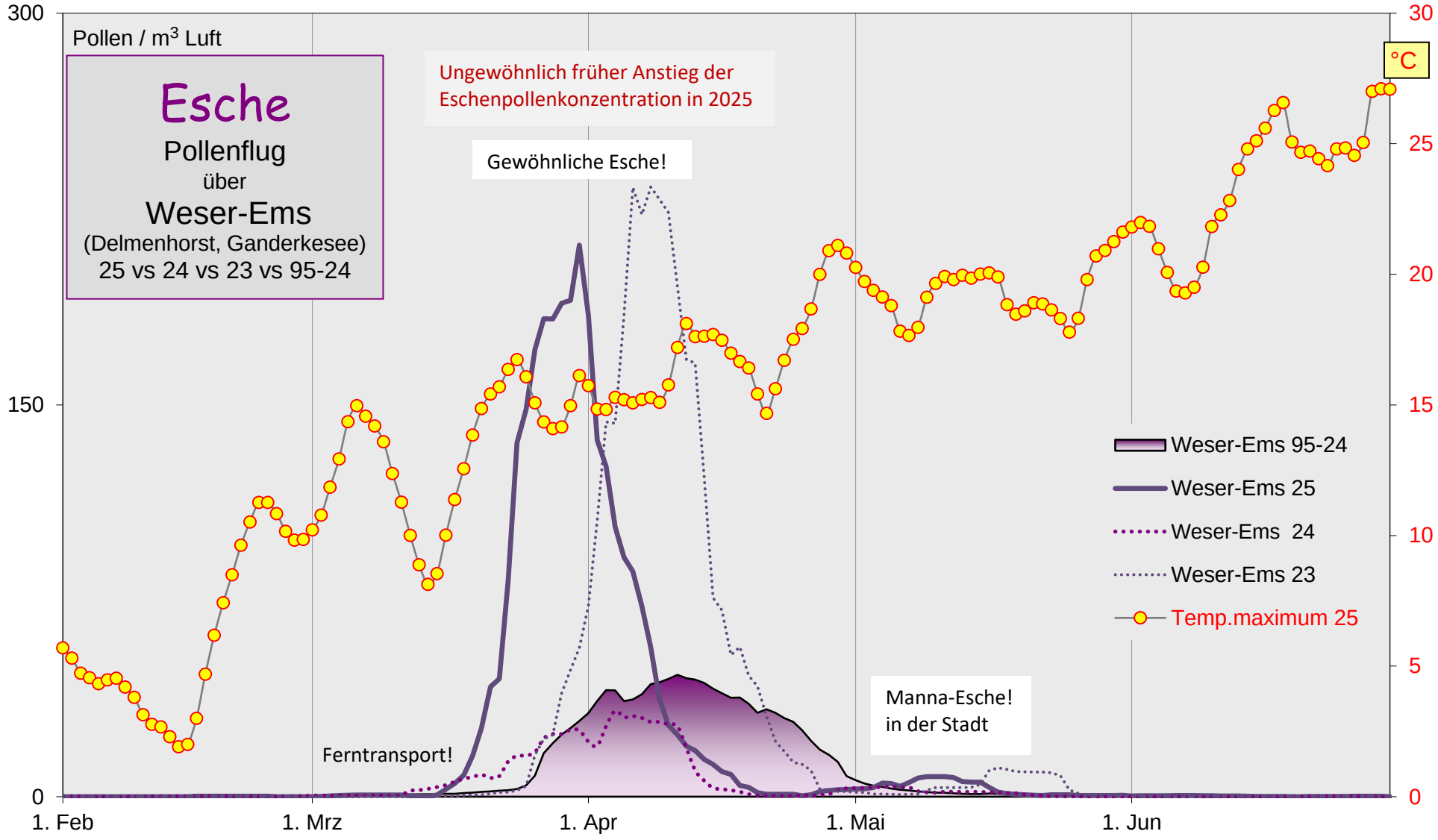
Pollen / m3 Luft
Esche
Pollenflug
über
Weser-Ems
(Delmenhorst, Ganderkesee)
25 vs 24 vs 23 vs 95-24
Ungewöhnlich früher Anstieg der Eschenpollenkonzentration in 2025
Gewöhnliche Esche!
Ferntransport!
Manna-Esche! in der Stadt
Weser-Ems 95-24
Weser-Ems 25
Weser-Ems 24
Weser-Ems 23
Temp.maximum 25
°C
300
150
0
30
25
20
15
10
5
0
1. Feb
1. Mrz
1. Apr
1. Mai
1. Jun

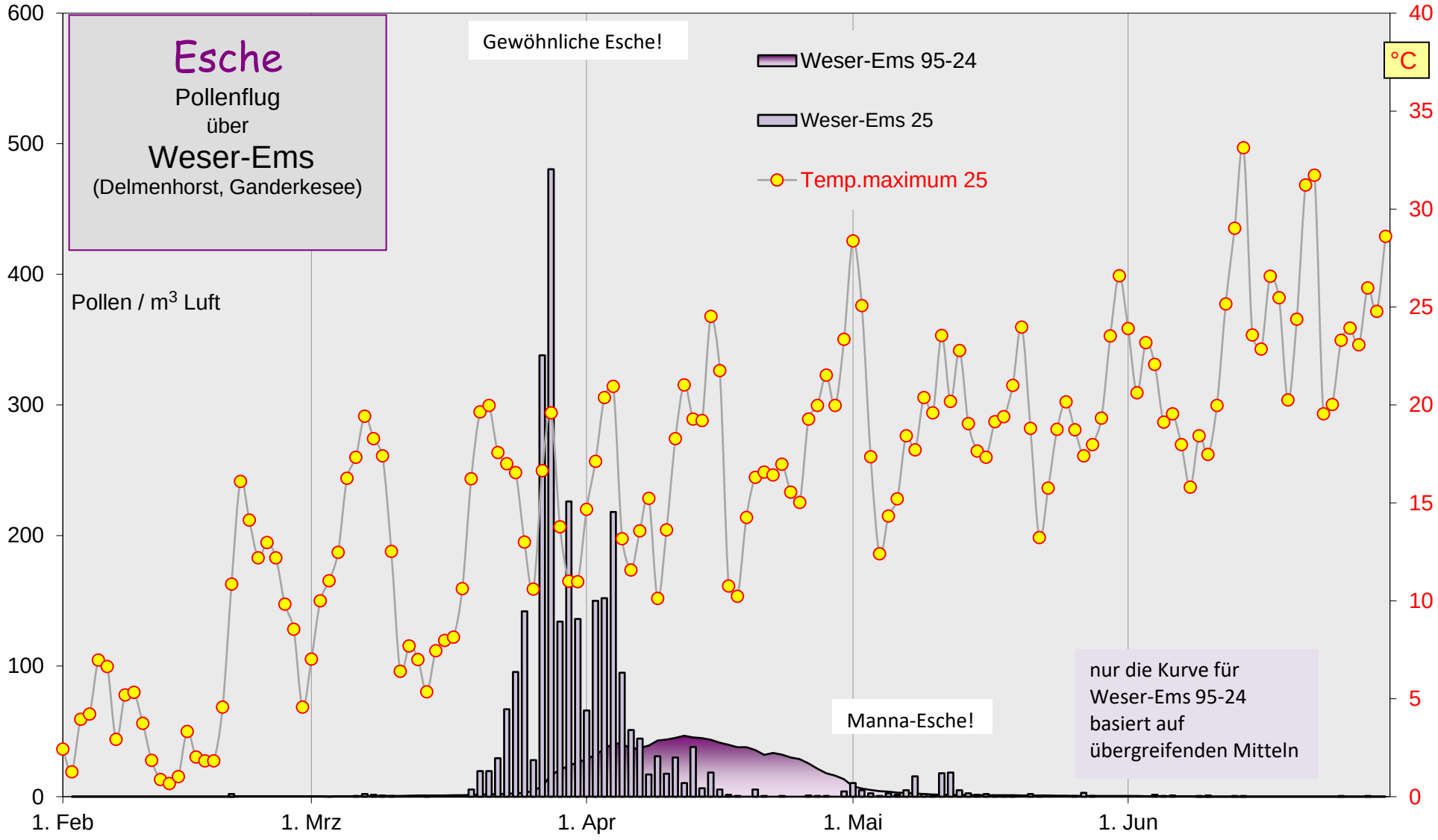
Esche
Pollenflug
über
Weser-Ems
(Delmenhorst, Ganderkesee)
Gewöhnliche Esche!
Weser-Ems 95-24
Weser-Ems 25
Temp.maximum 25
°C
Pollen / m3 Luft
Manna-Esche!
nur die Kurve für
Weser-Ems 95-24
basiert auf
übergreifenden Mitteln
600
500
400
300
200
100
0
40
35
30
25
20
15
10
5
0
1. Feb
1. Mrz
1. Apr
1. Mai
1. Jun

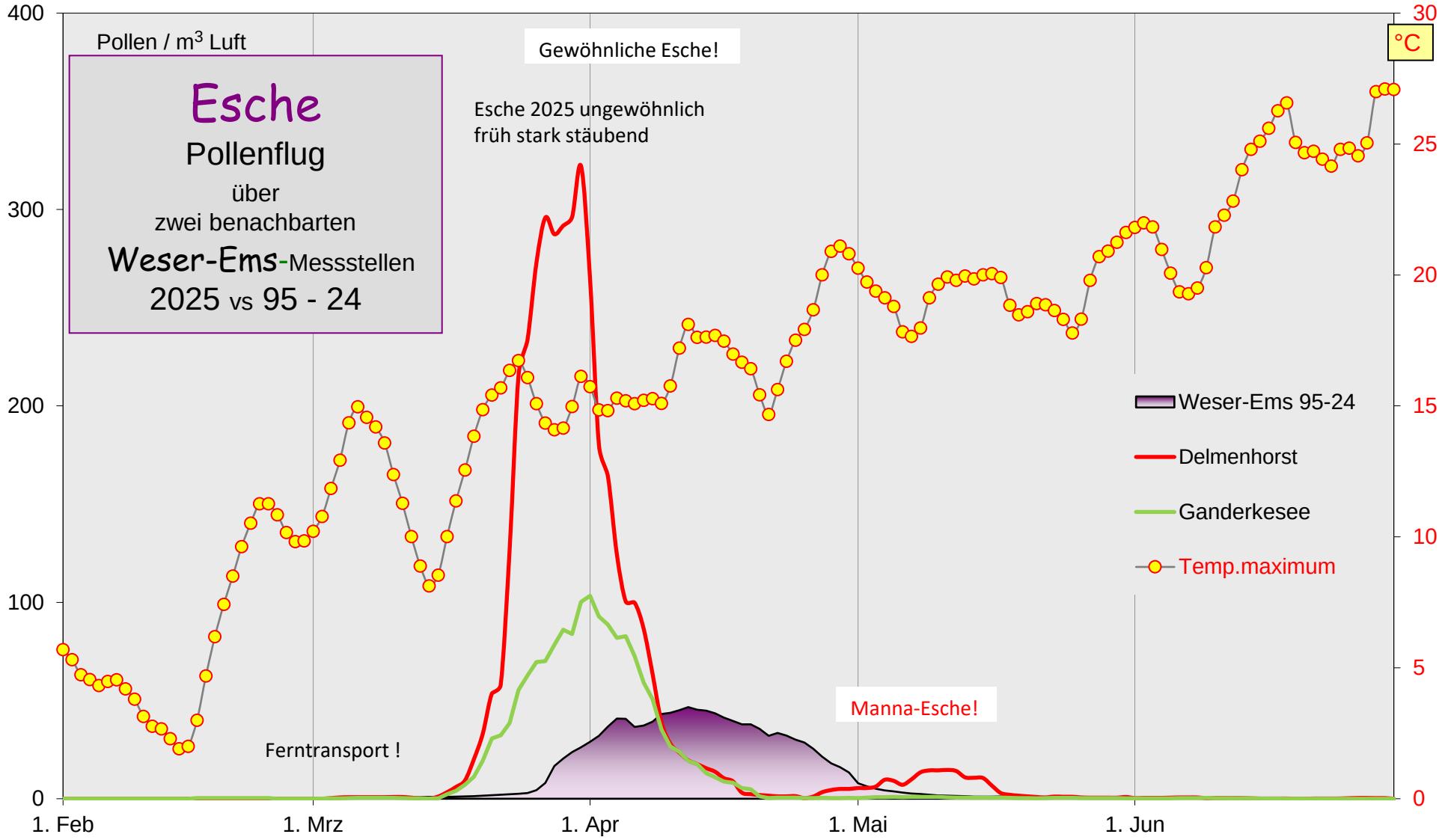
Pollen / m³ Luft
Esche
Pollenflug
über
zwei benachbarten
Weser-Ems-Messstellen
2025 vs 95 - 24
Gewöhnliche Esche!
Esche 2025 ungewöhnlich
früh stark stäubend
Ferntransport !
Manna-Esche!
Weser-Ems 95-24
Delmenhorst
Ganderkesee
Temp.maximum
°C
400
300
200
100
0
30
25
20
15
10
5
0
1. Feb
1. Mrz
1. Apr
1. Mai
1. Jun