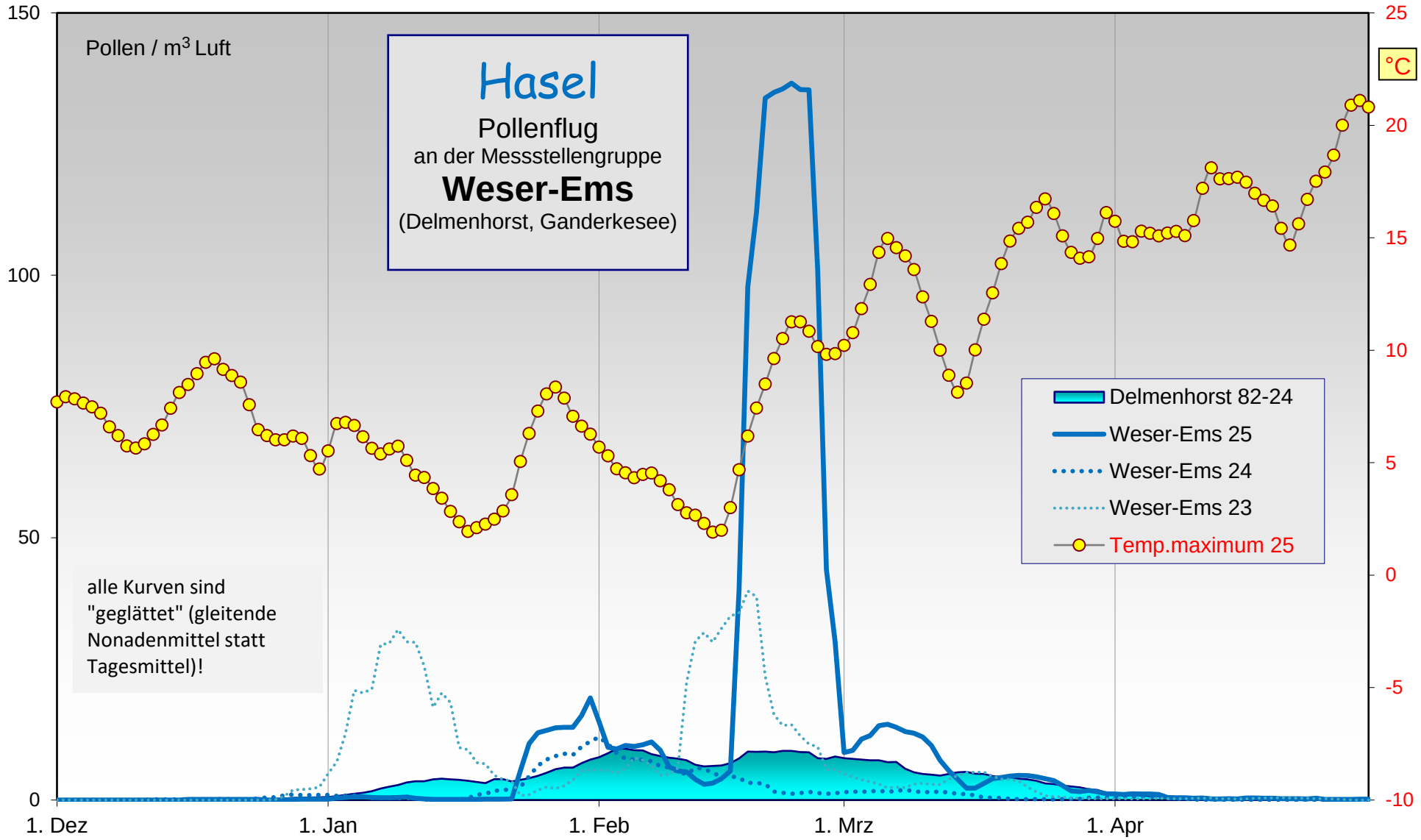
Hasel
Pollenflug
an der Messstellengruppe
Weser-Ems
(Delmenhorst, Ganderkesee)
Pollen / m3 Luft
°C
150
100
50
0
25
20
15
10
5
0
-5
-10
1. Dez
1. Jan
1. Feb
1. Mrz
1. Apr
Delmenhorst 82-24
Weser-Ems 25
Weser-Ems 24
Weser-Ems 23
Temp.maximum 25
alle Kurven sind "geglättet" (gleitende Nonadenmittel statt Tagesmittel)!

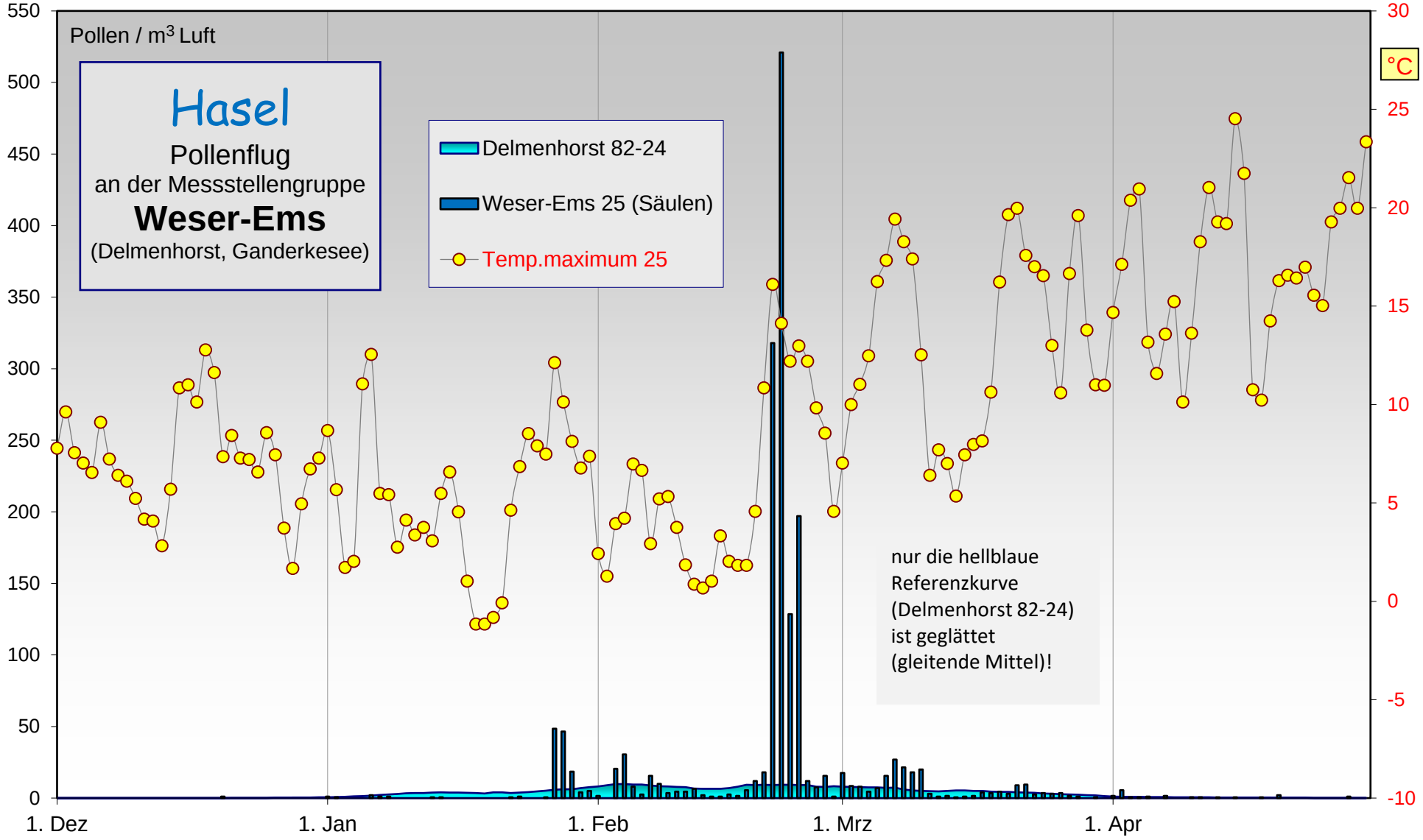
Pollen / m3 Luft
Hasel
Pollenflug
an der Messstellengruppe
Weser-Ems
(Delmenhorst, Ganderkesee)
Delmenhorst 82-24
Weser-Ems 25 (Säulen)
Temp.maximum 25
nur die hellblaue
Referenzkurve
(Delmenhorst 82-24)
ist geglättet
(gleitende Mittel)!
°C
550
500
450
400
350
300
250
200
150
100
50
0
30
25
20
15
10
5
0
-5
-10
1. Dez
1. Jan
1. Feb
1. Mrz
1. Apr

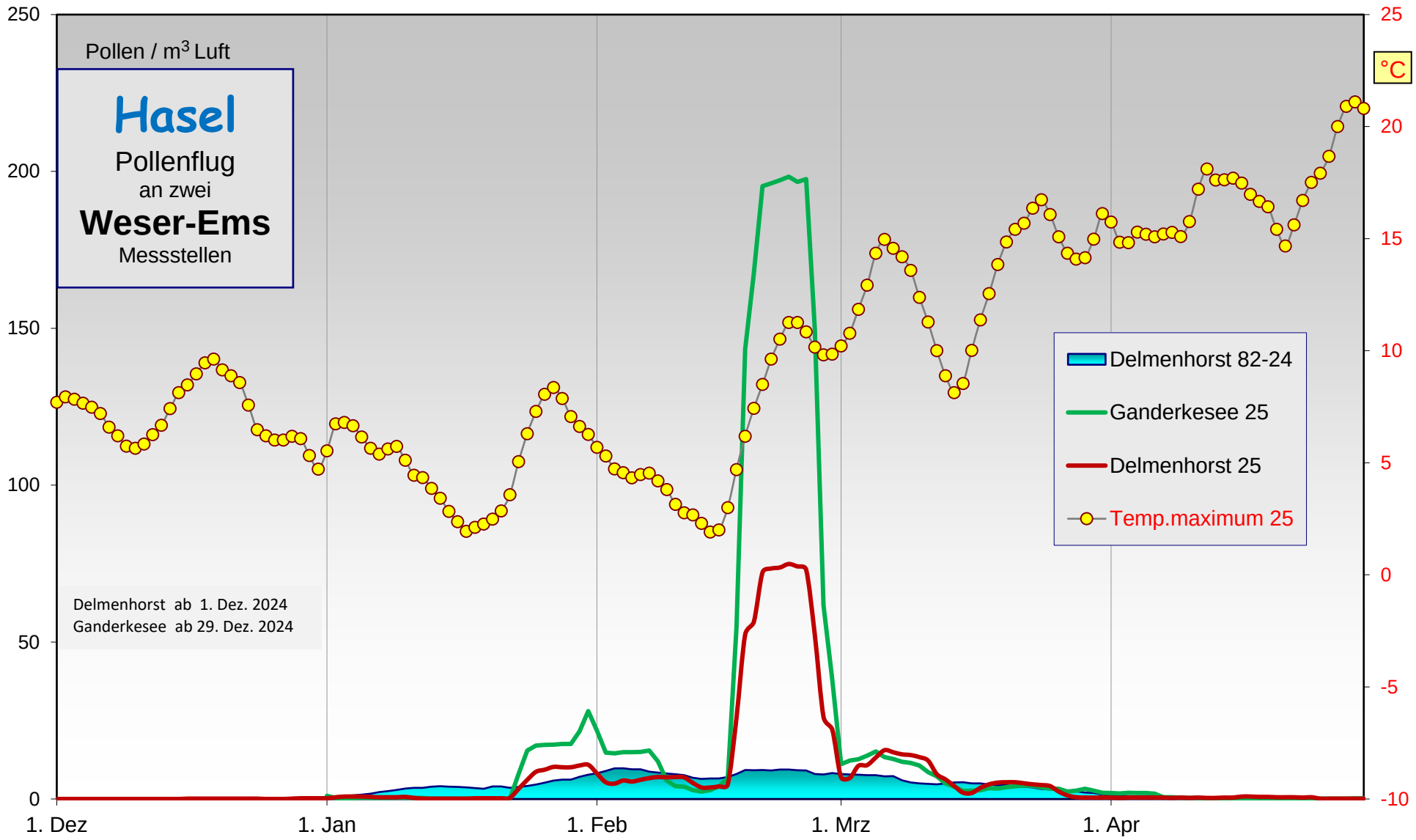
Pollen / m3 Luft
Hasel
Pollenflug
an zwei
Weser-Ems
Messstellen
Delmenhorst ab 1. Dez. 2024
Ganderkesee ab 29. Dez. 2024
Delmenhorst 82-24
Ganderkesee 25
Delmenhorst 25
Temp.maximum 25
°C
250
200
150
100
50
0
25
20
15
10
5
0
-5
-10
1. Dez
1. Jan
1. Feb
1. Mrz
1. Apr