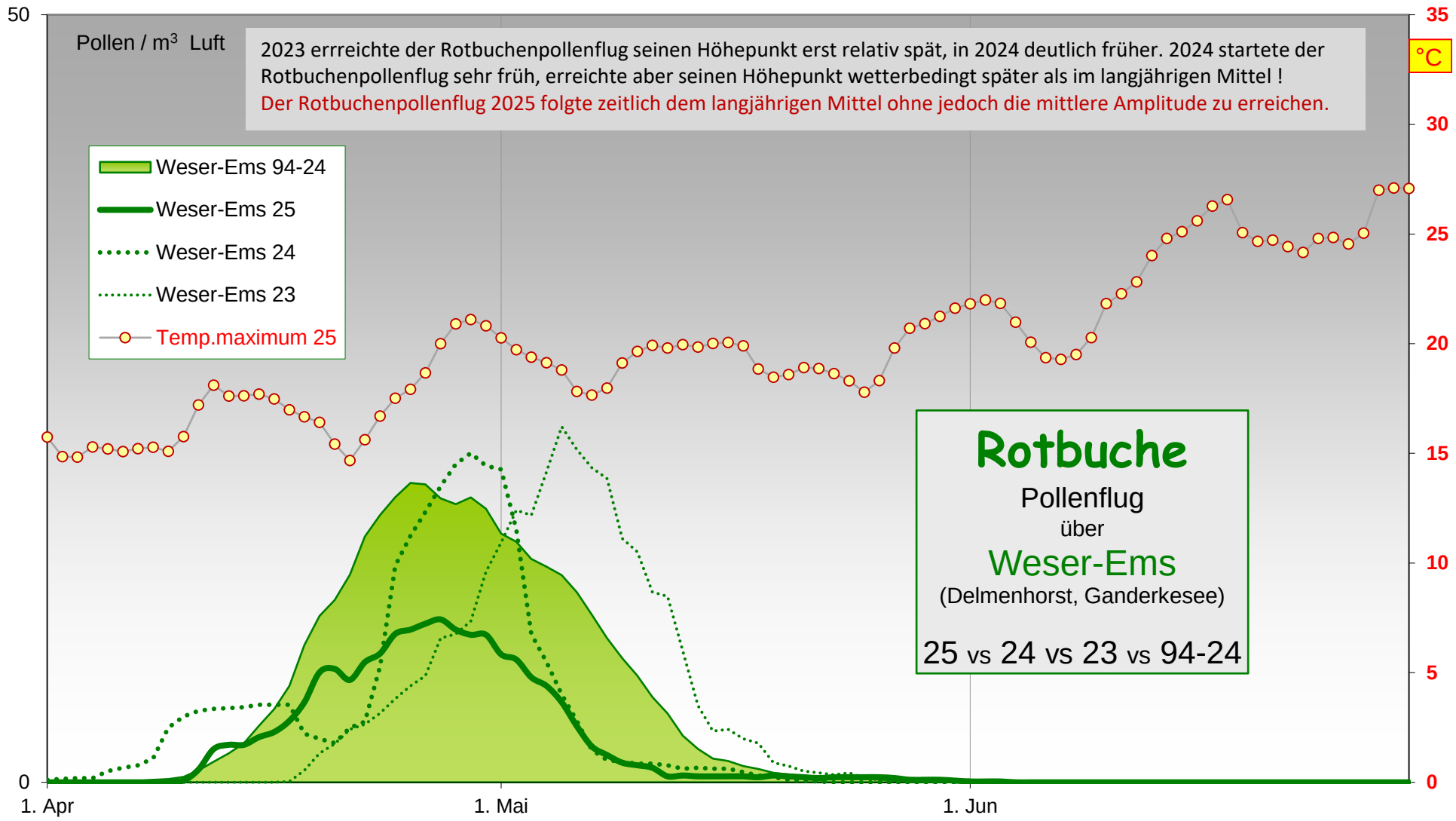
Pollen / m³ Luft
2023 errreichte der Rotbuchenpollenflug seinen Höhepunkt erst relativ spät, in 2024 deutlich früher. 2024 startete der Rotbuchenpollenflug sehr früh, erreichte aber seinen Höhepunkt wetterbedingt später als im langjährigen Mittel !
Der Rotbuchenpollenflug 2025 folgte zeitlich dem langjährigen Mittel ohne jedoch die mittlere Amplitude zu erreichen.
Weser-Ems 94-24
Weser-Ems 25
Weser-Ems 24
Weser-Ems 23
Temp.maximum 25
Rotbuche
Pollenflug
über
Weser-Ems
(Delmenhorst, Ganderkesee)
25 vs 24 vs 23 vs 94-24
50
0
35
°C
30
25
20
15
10
5
0
1. Apr
1. Mai
1. Jun

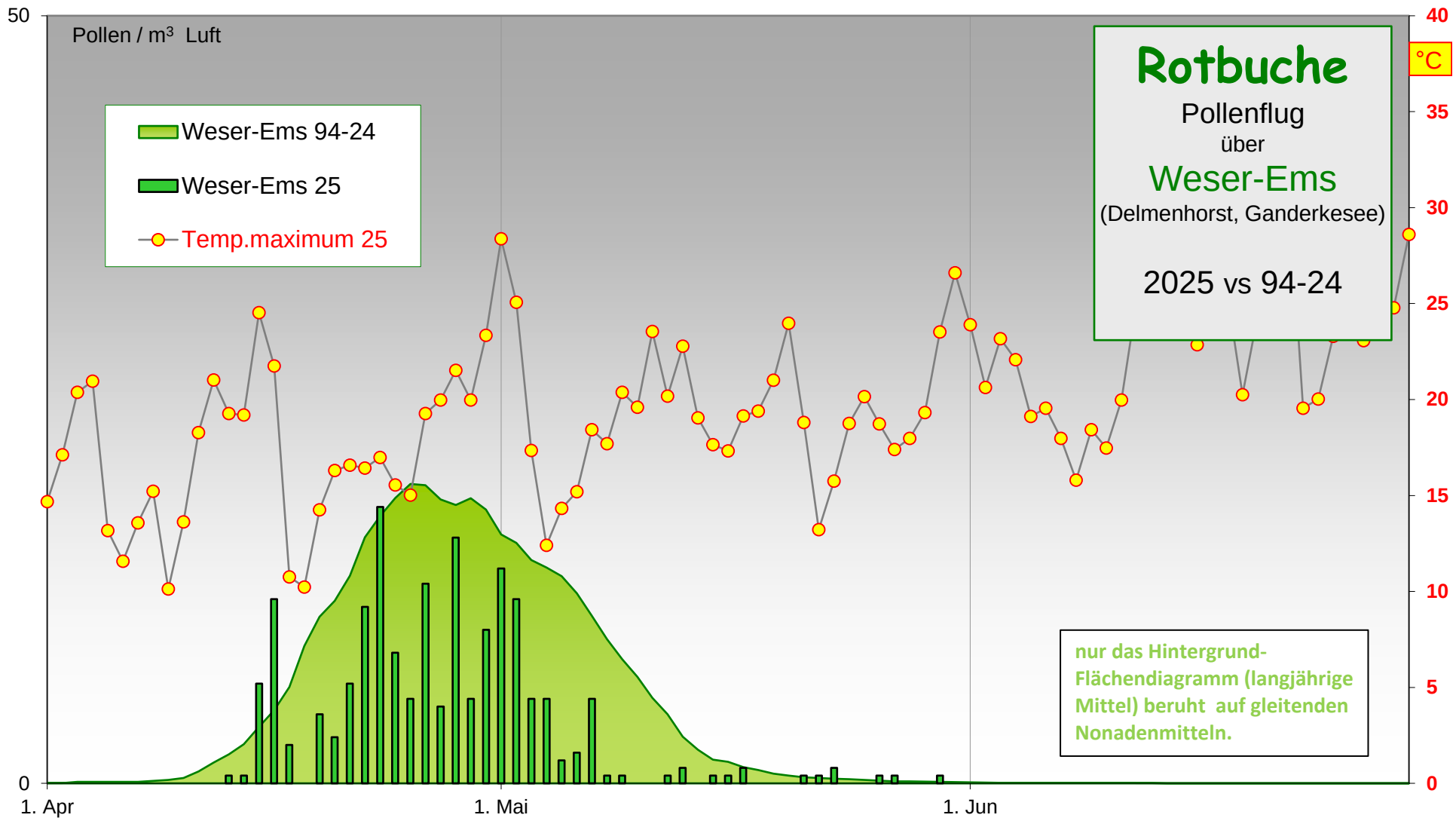
Rotbuche
Pollenflug
über
Weser-Ems
(Delmenhorst, Ganderkesee)
2025 vs 94-24
Pollen / m³ Luft
Weser-Ems 94-24
Weser-Ems 25
Temp.maximum 25
°C
50
0
40
35
30
25
20
15
10
5
0
1. Apr
1. Mai
1. Jun
nur das Hintergrund-Flächendiagramm (langjährige Mittel) beruht auf gleitenden Nonadenmitteln.

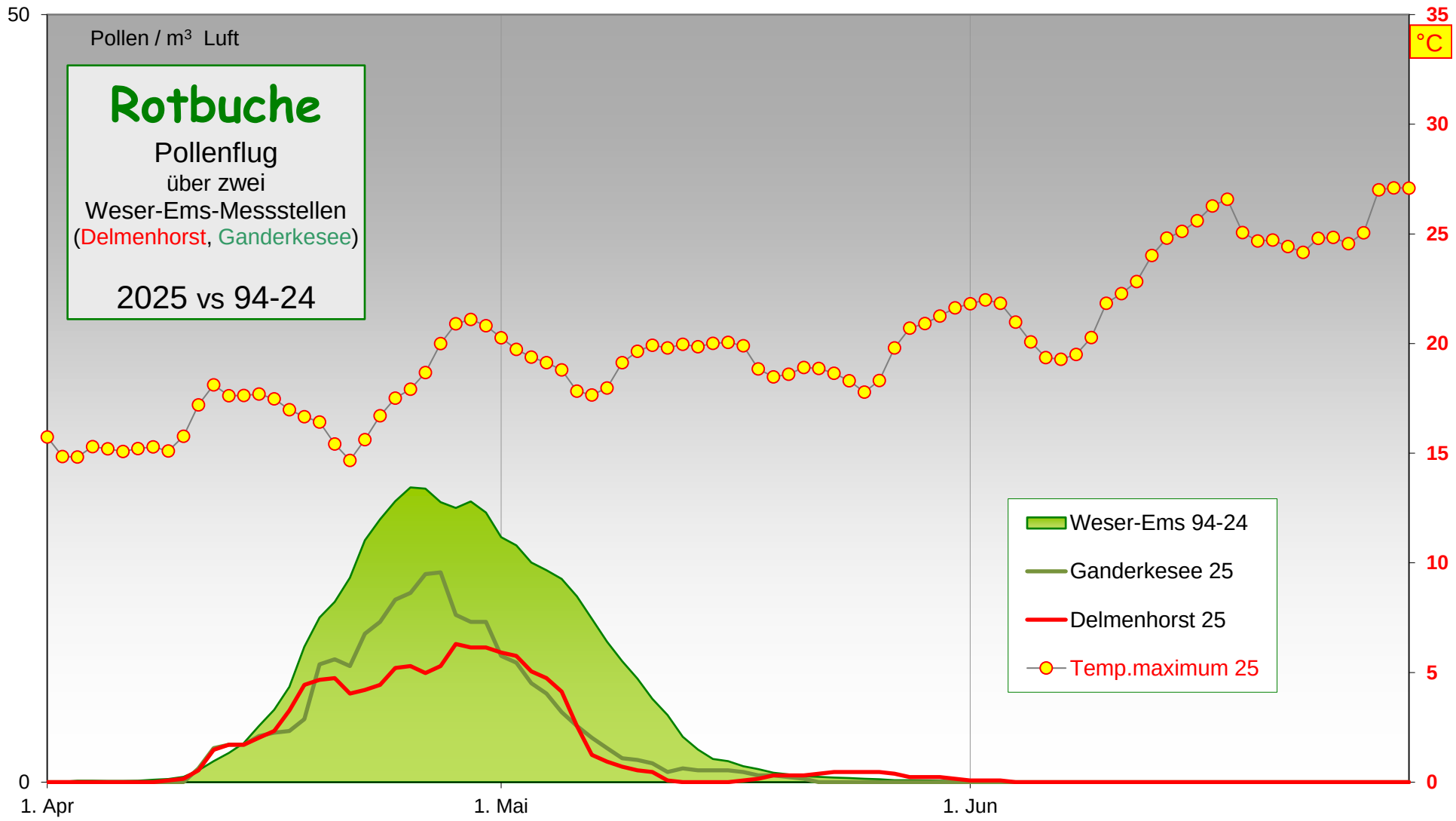
Pollen / m³ Luft
Rotbuche
Pollenflug
über zwei
Weser-Ems-Messstellen
(Delmenhorst, Ganderkesee)
2025 vs 94-24
50
0
35
30
25
20
15
10
5
0
°C
1. Apr
1. Mai
1. Jun
Weser-Ems 94-24
Ganderkesee 25
Delmenhorst 25
Temp.maximum 25